

**RECUPERACIÓN DE DATOS
EN CATALUÑA.
2006**

RECOVERY LABS®
Líder en Recuperación de Datos Informáticos

ÍNDICE

1) Servicio de Recuperación de Datos..... Pag. 3

2) Dispositivos a RecuperarPag. 4

3) Averías..... Pag. 5

5) Conclusiones.....Pag. 5

1) Servicio de Recuperación de Datos

La demanda del Servicio de Recuperación de Datos Informáticos en Cataluña durante 2006 volvió a aumentar respecto a los datos del año anterior. Además, durante 2006 ha sido la Comunidad que más ha aumentado, manteniendo de esta manera el segundo puesto en la demanda del servicio con respecto al resto de comunidades.

Barcelona es la provincia catalana con mayor demanda, llegando al 89,14% y descendiendo levemente con respecto al año anterior. Le siguen Tarragona (4,29%) y Girona (3,71%), ambas también descendiendo unas décimas. Por último encontramos Lleida con un 2,86% de la demanda, que aunque sigue relegada ha experimentado el crecimiento más alto de la demanda en Cataluña.

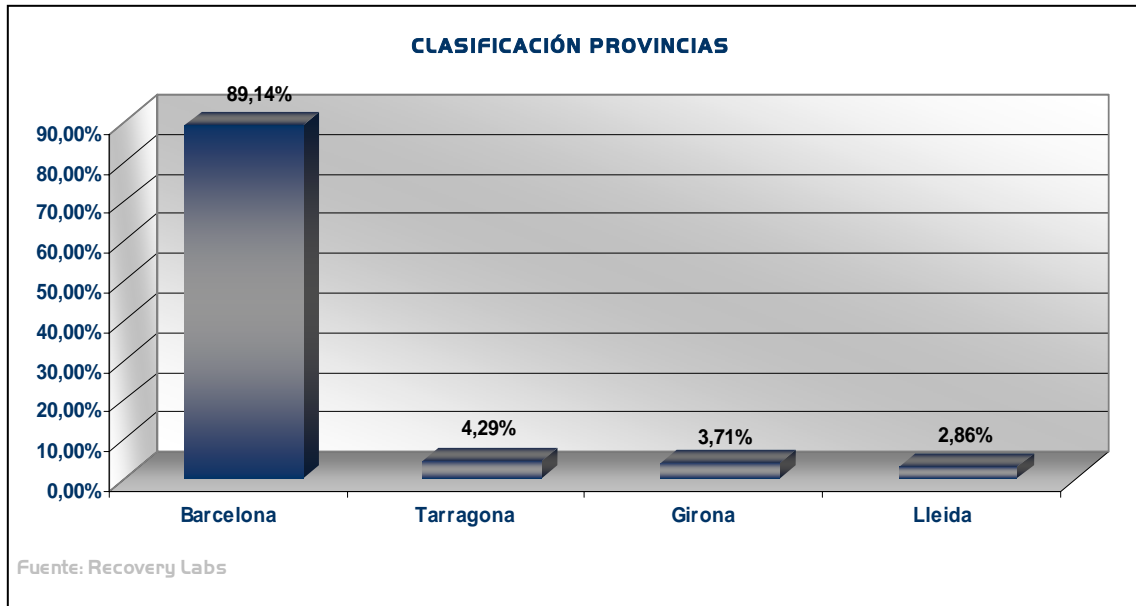


Respecto a la evolución del servicio desde 2000, se puede observar el gran crecimiento que ha experimentado la demanda de recuperación de datos en Cataluña. Hasta el año 2003 podemos observar que la demanda iba decreciendo hasta el fuerte aumento que se produce en 2004, debido al hecho de abrir una oficina en la ciudad condal a principios de aquel año. Este hecho también nos da explicación a la enorme concentración que se produce en la demanda del servicio en la provincia de Barcelona, junto al alto índice de industrialización de ésta.

EVOLUCIÓN DEL SERVICIO DE RECUPERACIÓN DE DATOS EN CATALUÑA

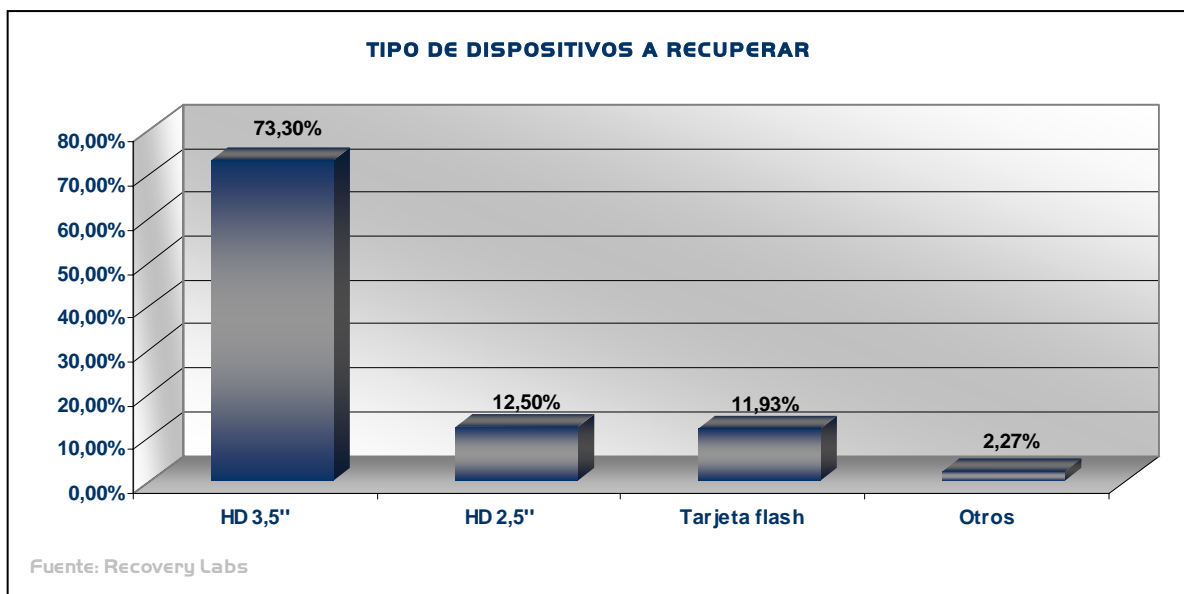
	2000	2001	2002	2003	2004	2005	2006
COMUNIDAD DE MADRID	42,55%	39,78%	34,77%	56,56%	35,93%	39,13%	39,48%
CATALUÑA	13,82%	10,71%	9,93%	7,81%	19,07%	19,77%	22,73%
COMUNIDAD VALENCIANA	6,91%	7,06%	9,00%	7,26%	7,72%	6,66%	6,30%
ANDALUCÍA	8,42%	9,37%	8,34%	7,69%	9,77%	8,22%	6,17%
PAÍS VASCO	6,70%	11,44%	12,46%	4,76%	7,41%	6,93%	4,55%

Fuente: Recovery Labs



2) Dispositivos a Recuperar

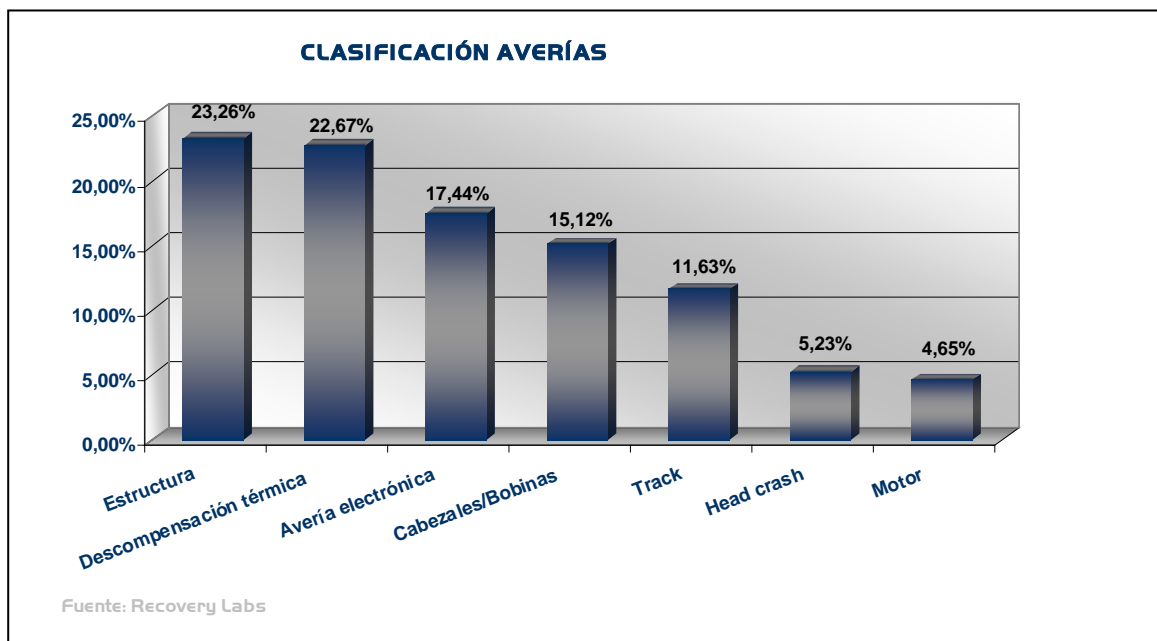
Los Discos duros de 3,5" son los dispositivos que más han llegado al laboratorio de Recovery Labs durante 2006, representando el 73,30% de la demanda. A continuación nos encontramos con los discos duros de 2,5", que suben posición respecto al año anterior (12,50%). Completan la clasificación a muy poca distancia las tarjetas de memoria (11,93%) y otros dispositivos (USB, disquete, Zip, etc.) con un 2,27%.



3) Averías

La avería que más se ha producido en los diferentes soportes de almacenamiento durante el año 2006 en Cataluña vuelve a ser la avería de Estructura (23,26%). Lo más curioso es que el resto de la clasificación es exactamente igual al año anterior, salvo los porcentajes. Aún así, las barras son prácticamente similares. En segundo lugar, y muy cerca de las averías de estructura, encontramos las averías por Descompensación Térmica (22,67%).

Completan la clasificación las averías electrónicas (17,44%), cabezales/bobinas (15,12%), fallos en el área de mantenimiento o Track (11,63%), Head Crash (5,23%) y las averías de Motor (4,65%).



CONCLUSIONES:

- ▶ La demanda del servicio de recuperación de datos en Cataluña ha experimentado un gran crecimiento, convirtiéndose en la Comunidad que mayor aumento ha registrado, pasando de 19,77% a un 22,73%.
- ▶ Desde el año 2003, Cataluña se mantiene como la segunda comunidad que más demanda el servicio.
- ▶ Barcelona es la provincia con mayor demanda, llegando al 89,14%.
- ▶ Los Discos duros de 3,5" son los dispositivos que más han llegado al laboratorio de Recovery Labs durante 2006, representando el 73,30% de la demanda.
- ▶ La avería que más se ha producido en los diferentes soportes de almacenamiento durante el año 2006 en Cataluña ha sido la avería de Estructura (23,26%) seguida muy de cerca por la Descompensación Térmica (22,67%).